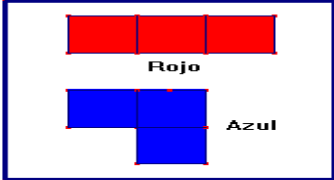
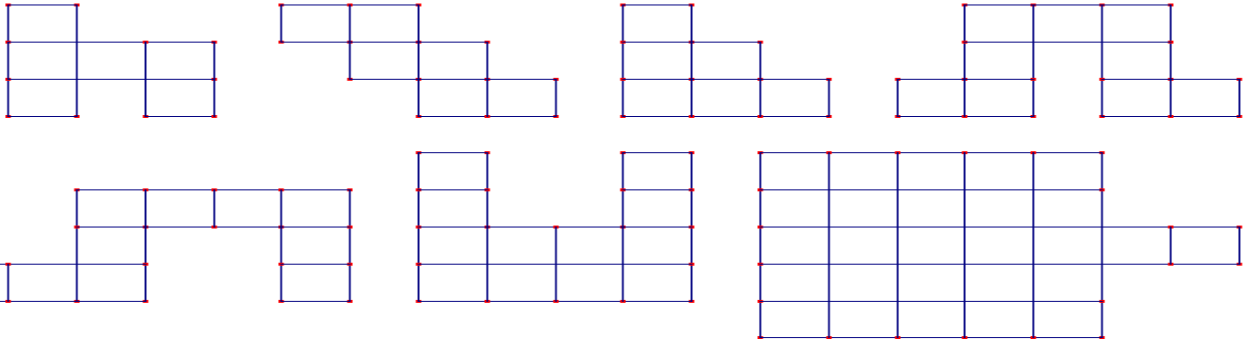
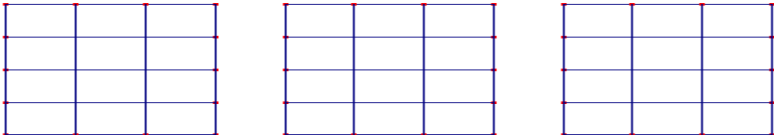
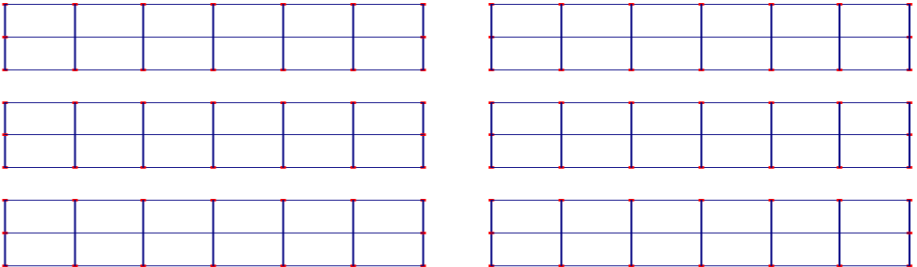


OBJETIVOS:	NIVEL	MATERIAL
<ul style="list-style-type: none"> Reconocer las figuras geométricas en distintos tamaños y posiciones y ver dos o más figuras geométricas en relación a cada una de la otra o de otras figuras. 	Segundo ciclo de Primaria.	Trama de puntos cuadrada.

DESARROLLO DE LA ACTIVIDAD	
<p>Fecha:</p> <hr/> <p>Nombre:</p>	<p>Haz varias copias de las figuras que están en el rectángulo de la izquierda y coloréalas de rojo y de azul. Las figuras que aparecen a continuación se pueden hacer con figuras rojas, con figuras azules o con figuras rojas y azules. Utiliza las piezas rojas y las azules para cubrir cada figura.</p> <div style="display: flex; align-items: center;"> <div style="border: 1px solid black; padding: 5px; margin-right: 20px;">  <p style="text-align: center; margin: 0;">Rojo</p> <p style="text-align: center; margin: 0;">Azul</p> </div> <div style="display: flex; flex-wrap: wrap; gap: 20px;">  </div> </div> <p style="margin-top: 20px;">Cubre los tres rectángulos de distintas maneras. Encuentra tantas maneras como puedas de hacer el rectángulo con piezas rojas y azules.</p> <div style="display: flex; flex-wrap: wrap; gap: 20px; margin-top: 20px;">   </div>